



Ko-No

DESIGN: PAOLO BISTACCHI



Ko-No

Int. Reg. (1998)

Gamma di apparecchi a luce diretta o indiretta. Struttura interna in policarbonato di colore neutro. Diffusore in alluminio stampato e anodizzato. La gamma comprende: lampada a sospensione regolabile o fissa, lampada da parete, lampada a sospensione con due corpi illuminanti regolabile sia in altezza che in larghezza. Fonti luminose: lampade fluorescenti elettroniche, ad incandescenza e alogene per attacco singolo, oppure fluorescenti compatte ad alimentazione elettromagnetica.

Range of luminaires for direct or indirect light. Internal housing in neutral polycarbonate. Die-cast and anodised aluminium diffuser. The range comprises an adjustable pendant and a fixed one, wall lamps and a double pendant adjustable both in height and in width. Light sources: screw socket electronic compact fluorescent, incandescent or halogen, or compact fluorescent with conventional control.

Eine Serie für direktes oder indirektes Licht, Armatur aus neutralem Polycarbonat. Die Reflektoren sind aus gepresstem Aluminium. Die Serie besteht aus einer höhenverstellbaren und einer nicht höhenverstellbaren Pendelleuchte. Zusätzlich gibt es eine Wandleuchte und eine zweilampige Pendelleuchte, die höhen- und längenverstellbar ist. Für die Bestückung sind wahlweise Kompaktleuchtstofflampen mit konventionellen Vorschaltgeräten oder einseitig gesockelte Halogenleuchtstofflampen verfügbar.

Série d'appareils avec lumière directe ou indirecte. Structure interne en polycarbonate de couleur neutre. Diffuseur en aluminium imprimé et anodisé. La série est composée par: suspension réglable ou fixe, applique, suspension avec deux corps d'éclairage réglable soit en hauteur soit en largeur. Sources lumineuses: lampes fluorescentes électroniques, incandescentes et halogènes pour simple attache, ou bien fluorescentes compactées avec alimentation électromagnétique.

Серия светильников прямого и непрямого света. Внутренняя часть из поликарбоната нейтрального цвета. Алюминиевый штампованный и анодированный рассеиватель. В серию входят: подвесная регулирующаяся или фиксированная, настенная, подвесная фиксированная для электрической колбы лампы и подвесная лампа, оснащённая двумя световыми регулирующимися корпусами по-высоте, а также по-ширине. Источники света: флюоресцентные электронные лампы накаливания и аллогенные с синглярным присоединением, а также флюоресцентные малогабаритные электромагнитные.



1.



1. Particolare dell'elemento portante del corpo illuminante nella sospensione doppia.

Detail of the rise-and-fall weight on the suspension units.

Detailansicht der stufenlosen Höhenverstellung der Pendelleuchten.

Détail de l'élément portant du corps éclairant dans la suspension double.

Вид несущего элемента светящегося корпуса на двойном подвешивании.

2. Dettaglio della struttura interna in policarbonato trasparente e del diffusore in alluminio stampato e anodizzato.

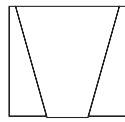
View of the internal housing in neutral polycarbonate and the die-cast and anodised aluminium diffuser.

Ansicht auf den aus Polycarbonat bestehenden Rahmen und dem aus Aluminium bestehenden Schirm.

Détail de la structure interne en polycarbonate transparent et du diffuseur en aluminium imprimé et anodisé.

Внутренняя структура из прозрачного поликарбоната и рассеиватель из печатного и анодированного алюминия.

Ko-No

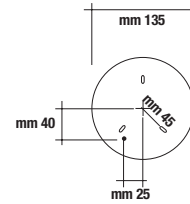


(Ko-No 30 W) mm 300 (11³/₄)
(Ko-No 22 W) mm 220 (8³/₄)

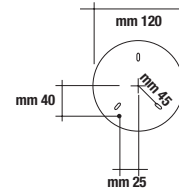


mm 220 (8³/₄)
mm 170 (6³/₄)

(Ko-No 30 W) mm 290 (11¹/₂)
(Ko-No 22 W) mm 210 (8¹/₄)



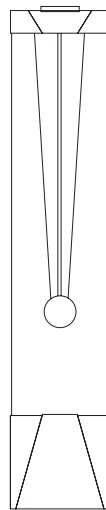
Ko-No 30 W



Ko-No 22 W

Ko-No 30 W		Colore/Finish Ausführung Couleurs/L'èter		1x150W E27			1x26W GX24d-3
1x150W A60/QT32/TC-TSE	1,5	A202.	05	150W A60	150W QT32	23W TC-TSE	TC-T
1x26W TC-T	2,0	A208.	05				
Ko-No 22 W		Colore/Finish Ausführung Couleurs/L'èter		1x100W E27			1x18W GX24d-2
1x100W A60/QT32/TC-TSE	0,8	A162.	05	100W A60	100W QT32	20W TC-TSE	TC-T
1x18W TC-T	1,1	A168.	05				

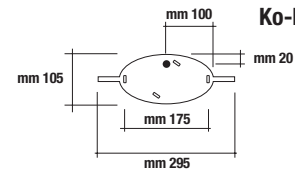
Ko-No



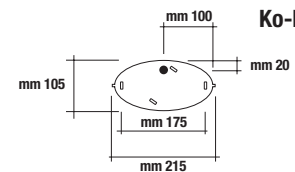
(Ko-No 30 S-ADJ) mm 300 (11³/₄) mm 180 (7")
(Ko-No 22 S-ADJ) mm 220 (8³/₄) mm 130 (5")



(Ko-No 30 S-ADJ) min. mm 1200 (47¹/₄) - max. mm 2000 (78³/₄)
(Ko-No 22 S-ADJ) min. mm 1100 (43¹/₄) - max. mm 2000 (78³/₄)




Ko-No 30 S-ADJ



Ko-No 22 S-ADJ

Ko-No 30 S-ADJ		Colore/Finish Ausführung Couleurs/L'èter		1x150W E27		
1x150W A60/QT32/TC-TSE	3,3	A120.	05	150W A60	150W QT32	23W TC-TSE
Ko-No 22 S-ADJ		Colore/Finish Ausführung Couleurs/L'èter		1x100W E27		
1x100W A60/QT32/TC-TSE	2,0	A125.	05	100W A60	100W QT32	20W TC-TSE

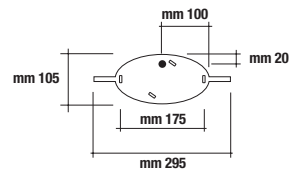
Ko-No



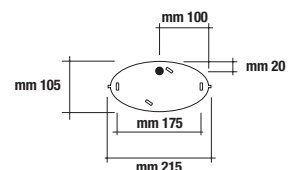
(Ko-No 30 S) mm 300 (11³/₄)
(Ko-No 22 S) mm 220 (8³/₄)

mm 180 (7")
mm 130 (5")

(Ko-No 30 S) min. mm 1300 (51¹/₄)
(Ko-No 22 S) min. mm 1300 (51¹/₄)



Ko-No 30 S



Ko-No 22 S

Ko-No 30 S

Colore/Finish
Ausführung
Couleurs/Lièr

1x150W A60/QT32/TC-TSE



1x150W E27



Ko-No 22 S

Colore/Finish
Ausführung
Couleurs/Lièr

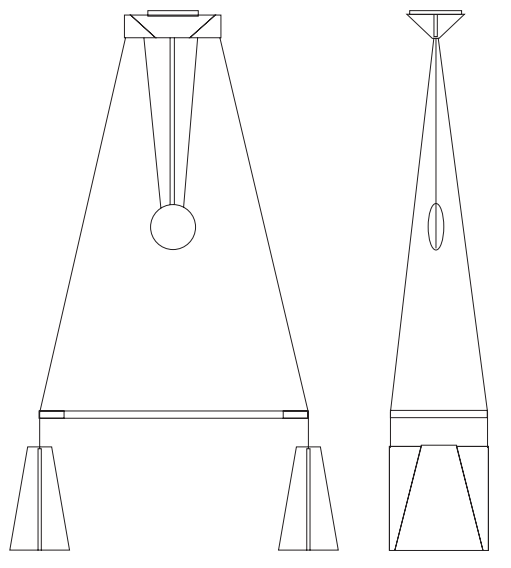
1x100W A60/QT32/TC-TSE



1x100W E27



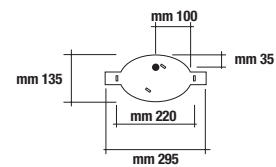
Ko-No Doppia



min. mm 730 (28³/₄)
max. mm 1230 (48¹/₂)

mm 220 (8³/₄)

min. mm 1200 (47¹/₄)
max. mm 2000 (78³/₄)



Ko-No Doppia S-ADJ

Colore/Finish
Ausführung
Couleurs/Lièr

2x100W A60/QT32/TC-TSE



2x100W E27







Ko-No Light

Int. Reg. (1998)

Gamma di apparecchi a luce diffusa. Struttura interna in policarbonato di colore neutro. Diffusore in policarbonato opalino ed alluminio anodizzato. La gamma comprende: lampada a sospensione regolabile o fissa, lampada da parete, lampada a sospensione con due corpi illuminanti regolabile sia in altezza che in larghezza. Fonti luminose: lampade fluorescenti elettroniche, ad incandescenza e alogene per attacco singolo, oppure fluorescenti compatte ad alimentazione elettromagnetica.

Range of luminaires for diffused light. Internal housing in neutral polycarbonate. Opal polycarbonate and anodised aluminium diffuser. The range comprises an adjustable pendant and a fixed one, wall lamps and a double pendant adjustable both in height and in width. Light sources: screw socket electronic compact fluorescent, incandescent or halogen, or compact fluorescent with conventional control.


Eine Serie für direktes oder indirektes Licht, Armatur aus neutralem Polycarbonat. Die Schirme sind aus Opalpolycarbonat. Die Serie besteht aus einer höhenverstellbaren und einer nicht höhenverstellbaren Pendelleuchte. Zusätzlich gibt es eine Wandleuchte und eine zweilampige Pendelleuchte, die höhen- und längenverstellbar ist. Für die Bestückung sind wahlweise Kompaktleuchtstofflampen mit konventionellen Vorschaltgeräten oder einseitig gesockelte Halogenleuchtstofflampen verfügbar.

Série d'appareils avec lumière diffuse. Structure interne en polycarbonate de couleur neutre. Diffuseur en polycarbonate opale et aluminium anodisé. La série est composée par: suspension réglable ou fixe, applique, suspension avec deux corps d'éclairage réglable soit en hauteur soit en largeur. Sources lumineuses: lampes fluorescentes électroniques, incandescentes et halogènes pour simple attache, ou bien fluorescentes compactées avec alimentation électromagnétique.

Серия светильников рассеянного света. Внутренняя часть из поликарбоната нейтрального цвета. Рассеиватель из матового поликарбоната и анодированного алюминия. В серию входят: подвесная регулирующая или фиксированная, настенная, и подвесная лампа, оснащённая двумя световыми корпусами, регулирующимися по-высоте, а также по-длине. Источники света: флюоресцентные электронные лампы накаливания и алогенные с синголярным присоединением, а также флюоресцентные малогабаритные электромагнитные.



1.



2.

1. Dettaglio della struttura interna in policarbonato trasparente e del diffusore in policarbonato opalino ed alluminio anodizzato.

View of the internal housing in neutral polycarbonate and the opal polycarbonate and anodised aluminium diffuser.

Ansicht auf den aus Polycarbonat bestehenden Rahmen und dem aus Opalpolycarbonat und Aluminium bestehenden Schirm.

Détail de la structure interne en polycarbonate transparent et du diffuseur en polycarbonate opale et aluminium anodisé.

Вид внутренней структуры из прозрачного поликарбоната и рассеивателя из матового поликарбоната и анодированного алюминия.

2. Dettaglio del bilanciante applicato alle lampade a sospensione.

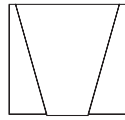
View of the canopy in plastic and anodised aluminium, containing the double insulated feeding/suspension cable flow system.

Ansicht der für die Höhenverstellung eingesetzten Teile aus Kunststoff und Aluminium, zur Führung der doppelt isolierten Zuleitung.

Balancier appliqué aux suspensions.

Балансир, установленный на подвесных лампах.

Ko-No Light

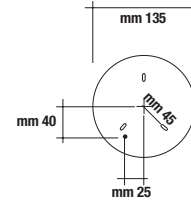


(Ko-No Light 30 W)
mm 300 (11"3/4)
(Ko-No Light 22 W)
mm 220 (8"3/4)

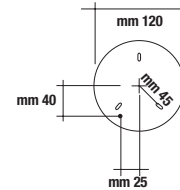


mm 220 (8"3/4)
mm 170 (6"3/4)

(Ko-No Light 30 W)
mm 290 (11"1/2)
(Ko-No Light 22 W)
mm 210 (8"1/4)



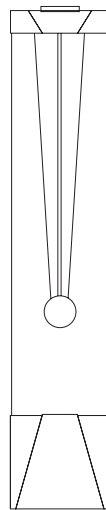
Ko-No Light 30 W



Ko-No Light 22 W

Ko-No Light 30 W		Colore/Finish Ausführung Couleurs/L'èter		1x150W E27			1x26W GX24d-3
1x150W A60/QT32/TC-TSE	1,1	A548.	05	150W	150W	23W	
1x26W TC-T	1,6	A554.	05	A60	QT32	TC-TSE	TC-T
Ko-No Light 22 W		Colore/Finish Ausführung Couleurs/L'èter		1x100W E27			1x18W GX24d-2
1x100W A60/QT32/TC-TSE	0,7	A560.	05	100W	100W	20W	
1x18W TC-T	1,0	A566.	05	A60	QT32	TC-TSE	TC-T

Ko-No Light

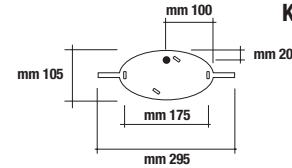


(Ko-No Light 30 S-ADJ)
mm 300 (11"3/4)
(Ko-No Light 22 S-ADJ)
mm 220 (8"3/4)

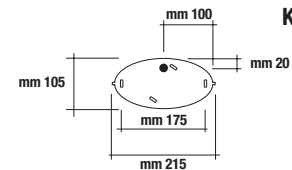


mm 180 (7")
mm 130 (5")

(Ko-No Light 30 S-ADJ) min. mm 1200 (47"1/4) - max. mm 2000 (78"3/4)
(Ko-No Light 22 S-ADJ) min. mm 1100 (43"1/4) - max. mm 2000 (78"3/4)




Ko-No Light 30 ADJ



Ko-No Light 22 ADJ

Ko-No Light 30 S-ADJ		Colore/Finish Ausführung Couleurs/L'èter		1x150W E27		
1x150W A60/QT32/TC-TSE	2,8	A500.	05	150W	150W	23W
				A60	QT32	TC-TSE
Ko-No Light 22 S-ADJ		Colore/Finish Ausführung Couleurs/L'èter		1x100W E27		
1x100W A60/QT32/TC-TSE	1,8	A524.	05	100W	100W	20W
				A60	QT32	TC-TSE

Ko-No Light

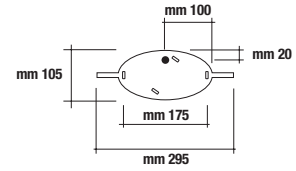


(Ko-No Light 30 S)
mm 300 (11³/₄)
(Ko-No Light 22 S)
mm 220 (8³/₄)

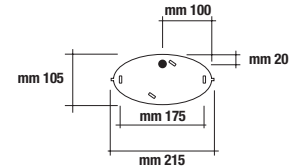


mm 180 (7")
mm 130 (5")

(Ko-No Light 30 S) min. mm 1300 (51¹/₄)
(Ko-No Light 22 S) min. mm 1300 (51¹/₄)



Ko-No Light 30 S

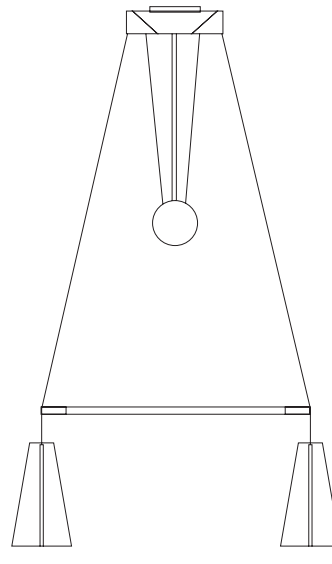


Ko-No Light 22 S

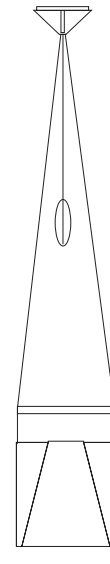
Ko-No Light 30 S		Colore/Finish Ausführung Couleurs/Lièr	1x150W E27			
1x150W A60/QT32/TC-TSE	1.1	A488. 05	<table border="0"> <tr> <td>150W A60</td> <td>150W QT32</td> <td>23W TC-TSE</td> </tr> </table>	150W A60	150W QT32	23W TC-TSE
150W A60	150W QT32	23W TC-TSE				

Ko-No Light 22 S		Colore/Finish Ausführung Couleurs/Lièr	1x100W E27			
1x100W A60/QT32/TC-TSE	0.8	A512. 05	<table border="0"> <tr> <td>100W A60</td> <td>100W QT32</td> <td>20W TC-TSE</td> </tr> </table>	100W A60	100W QT32	20W TC-TSE
100W A60	100W QT32	20W TC-TSE				

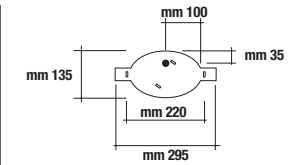
Ko-No Light Doppia



min. mm 730 (28³/₄)
max. mm 1230 (48¹/₂)



mm 220 (8³/₄)



min. mm 1200 (47¹/₄)
max. mm 2000 (78³/₄)

Ko-No Light Doppia S-ADJ		Colore/Finish Ausführung Couleurs/Lièr	2x100W E27			
2x100W A60/QT32/TC-TSE	3.9	A536. 05	<table border="0"> <tr> <td>100W A60</td> <td>100W QT32</td> <td>20W TC-TSE</td> </tr> </table>	100W A60	100W QT32	20W TC-TSE
100W A60	100W QT32	20W TC-TSE				